

# 1. 前年度使用した経審物件を年次更新して今年度分に使用する方法

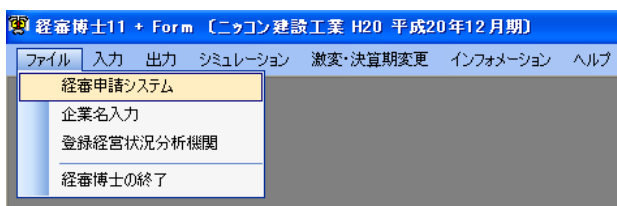
## ■ 内容

経審博士 11 (+Form) は、前年度使用した物件を年次更新して、今年度分として使用することができます。

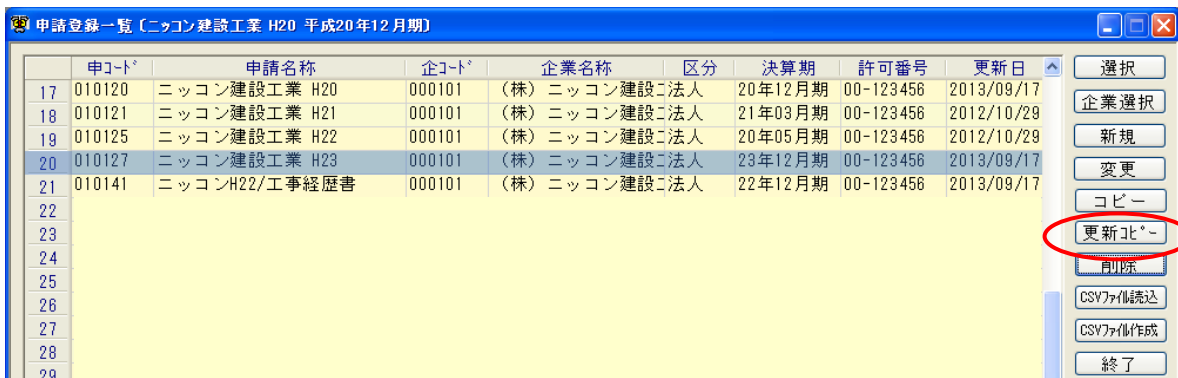
下記はその更新方法に関して説明をします。

### 1-1 年次更新の方法

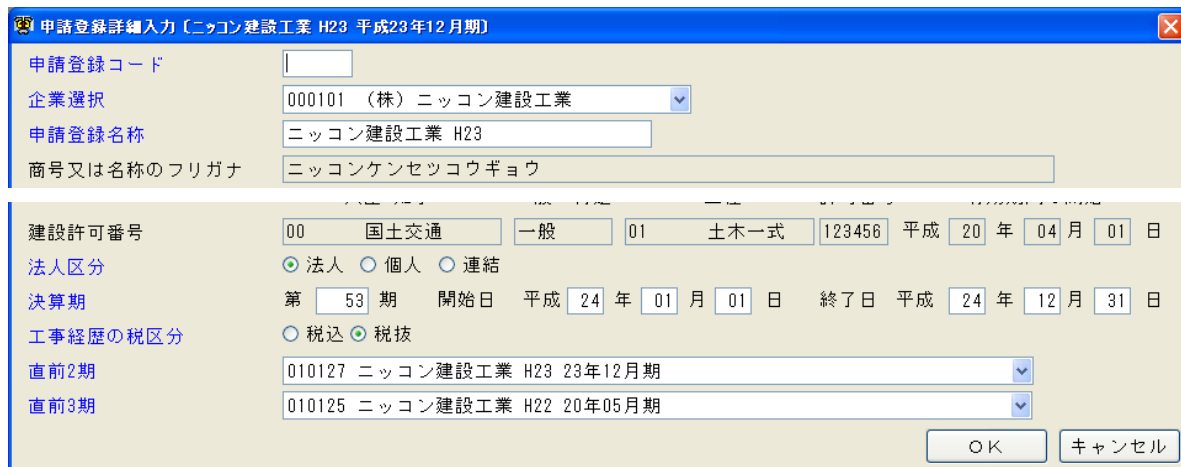
【1】 [メニュー] - [ファイル] - [経審申請システム] により『申請登録一覧表』画面を呼び出します。



【2】 『申請登録一覧表』画面では、更新の対象となる前年度の物件の行をクリックして、画面右のボタン群から<更新コピー>ボタンをクリックします。



【3】 『申請登録詳細入力』画面を表示します。画面左項目青字の部分の項目を入力します。



- ・ 申請登録コードには、使用していない任意のコードを入力します。
- ・ 企業選択、申請登録名称（申請登録一覧表に表示される名称）、法人区分、決算期、工事経歴の税区分、直前2期・直前3期（左記の2項目は、財務諸表の詳細が2年前、3年前に有ったと

き使用します)

【4】 入力完了すると<OK>ボタンをクリックします。

【5】 『申請登録一覧表』に先ほど入力した申請登録コードに年次更新された物件ができあがり表示されます。

経営状況入力(簡易版) [ニッコン建設工業 H23 平成23年12月期]

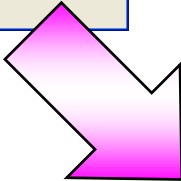
	直前3期	基準決算以前	基準決算
受取手形	409,810	290,880	232,730
完成工事未収入金	386,306	391,474	350,754
未完成工事支出金	233,410	198,500	287,216
材料貯蔵品	7,815	6,408	8,353
貸倒引当金	-20,976	-8,334	-4,494
投資等貸倒引当金	0	0	-10,000
固定資産合計	389,768	353,974	457,846
資産合計(総資本)	2,154,332	2,026,932	2,142,599
支払手形	489,093	365,343	343,240
工事未払金	251,745	271,859	237,082
未完成工事受入金	0	233,726	10
流動負債合計	1,195,346	1,021,746	1,039,346
固定負債合計	30,000	10,000	84,657
利益剰余金合計	904,985	971,185	994,595
純資産合計	928,985	995,185	1,018,595
完成工事高(売上高)	3,059,755	3,031,532	2,687,325
兼業事業売上高	0	0	10
売上総利益	655,344	668,848	584,346
営業利益	107,961	124,047	41,995
受取利息配当金	507	1,782	2,882
支払利息	358	294	1,114
経常利益	123,216	114,705	42,483
法人住民税&事業税	57,637	56,184	10,000
減価償却実施額	530,000	54,000	5,333

平成21年03月 平成20年05月 平成23年12月  
財務諸表読込 財務諸表読込 財務諸表読込

[注意] 勘定科目の右の記号は下記を示します。  
無印: 基準決算のみの入力  
①: 基準決算と基準決算以前の入力が必要  
②: 基準決算と基準決算以前、直前3期の入力が必要  
#: 自己資本額の激変緩和を採用するとき基準決算以前の入力も必要  
(必要以外の入力をしてても計算には関係しません)

左記は「更新コピー」をする前の経営状況簡易入力の画面です。

下記は「更新コピー」をした後の経営状況簡易入力の画面です。前年度・前々年度のデータがスライドしたことが分かります。



経営状況入力簡易版のほかにも「完成工事高」「元請完成工事高」のデータは更新されています。

経営状況入力(簡易版) [ニッコン建設工業 H24 平成24年12月期]

	直前3期	基準決算以前	基準決算
受取手形	290,880	232,730	0
完成工事未収入金	391,474	350,754	0
未完成工事支出金	198,500	287,216	0
材料貯蔵品	6,408	8,353	0
貸倒引当金	-8,334	-4,494	0
投資等貸倒引当金	0	-10,000	0
固定資産合計	353,974	457,846	0
資産合計(総資本)	2,026,932	2,142,599	0
支払手形	365,343	343,240	0
工事未払金	271,859	237,082	0
未完成工事受入金	233,726	10	0
流動負債合計	1,021,746	1,039,346	0
固定負債合計	10,000	84,657	0
利益剰余金合計	971,185	994,595	0
純資産合計	995,185	1,018,595	0
完成工事高(売上高)	3,031,532	2,687,325	0
兼業事業売上高	0	10	0
売上総利益	668,848	584,346	0
営業利益	124,047	41,995	0
受取利息配当金	1,782	2,882	0
支払利息	294	1,114	0
経常利益	114,705	42,483	0
法人住民税&事業税	56,184	10,000	0
減価償却実施額	54,000	5,333	0

平成20年05月 平成23年12月 平成24年12月  
財務諸表読込 財務諸表読込 財務諸表読込

[注意] 勘定科目の右の記号は下記を示します。  
無印: 基準決算のみの入力  
①: 基準決算と基準決算以前の入力が必要  
②: 基準決算と基準決算以前、直前3期の入力が必要  
#: 自己資本額の激変緩和を採用するとき基準決算以前の入力も必要  
(必要以外の入力をしてても計算には関係しません)

以上